

SMK KESUMA BANGSA 2

PETUNJUK PAS TP 2020-2021

1. Buka Halaman web : <http://kuba2.net/>

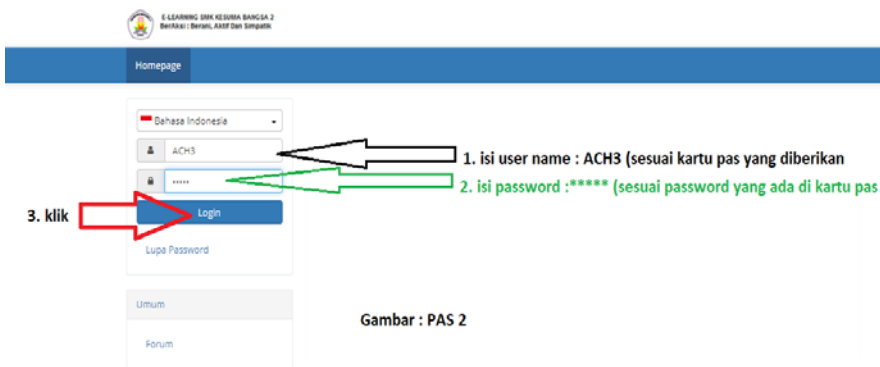


Gambar : PAS 1

2. Klik E-learning

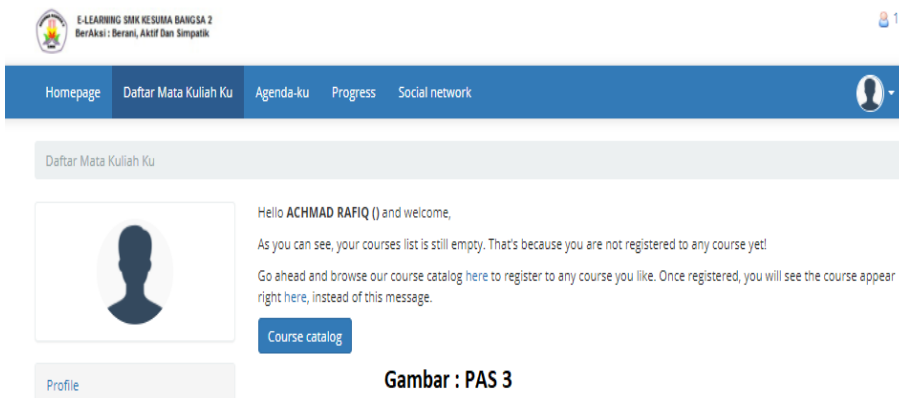
Tampilan : E-learning

3. Isi User Name : sesuai yang ada pada kartu PAS TP. 2020_2021
Lihat gambar di bawah ini



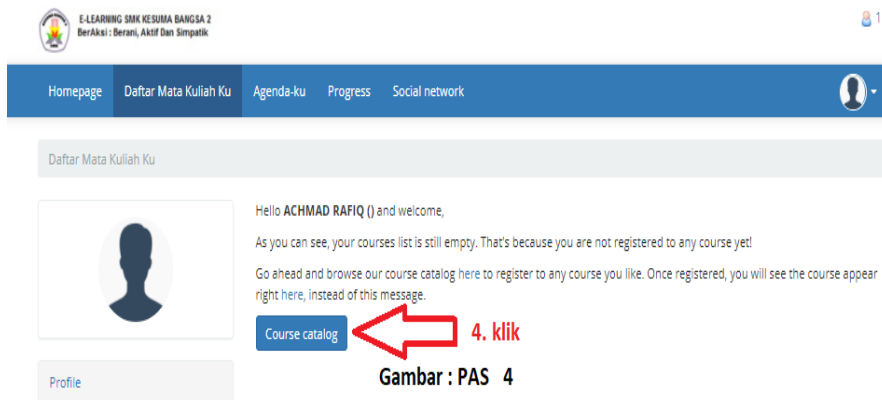
Gambar : PAS 2

Tampilan User Peserta PAS



Gambar : PAS 3

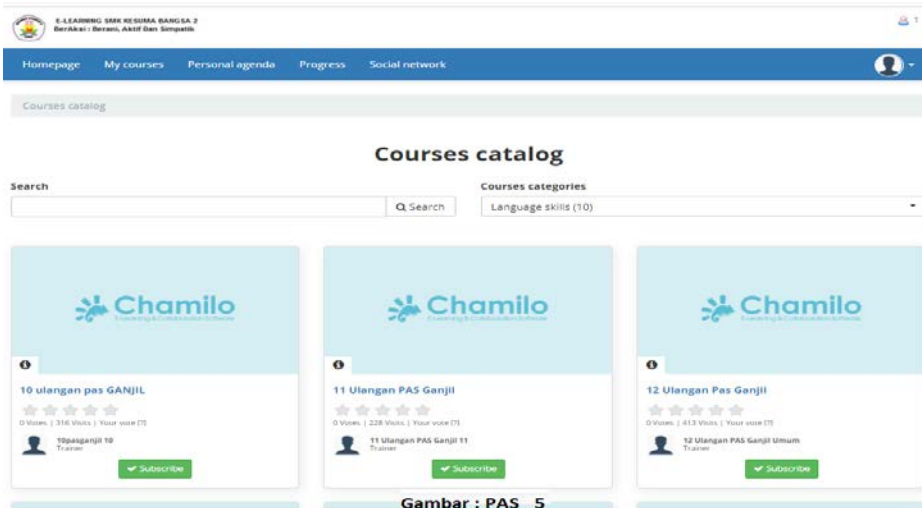
4. Klik tab yang berwarna biru Course catalog (lihat gambar PAS 4)



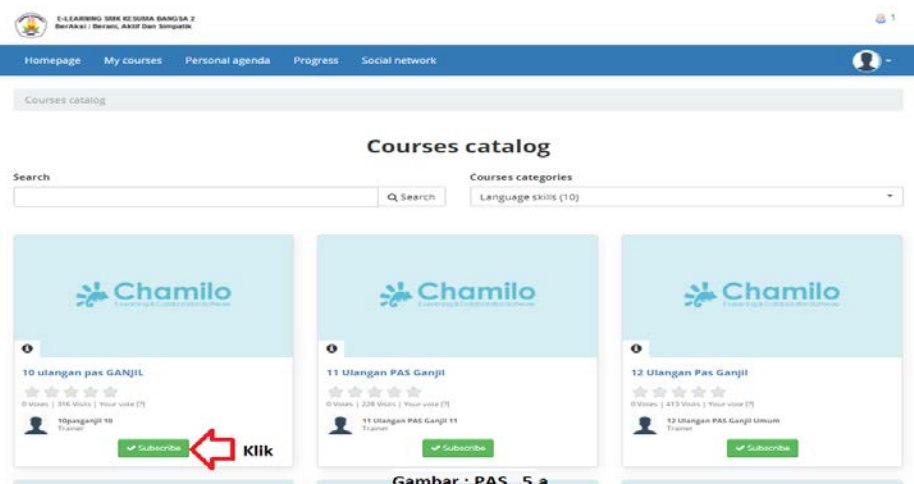
5. Tampilan courses catalog

6. Pilihlah disesuaikan jenjang kelas-nya

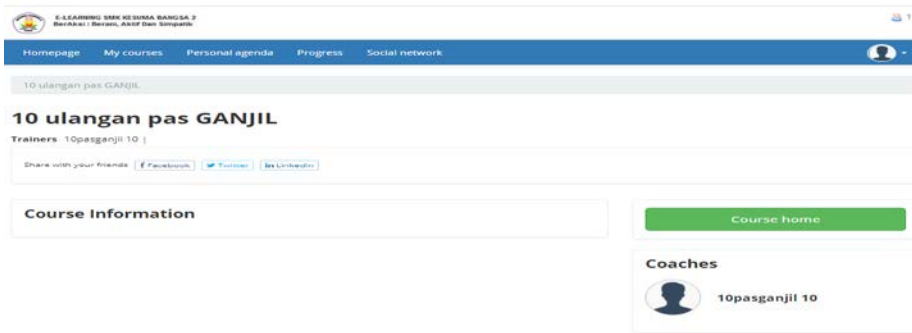
- a. 10 ulangan pas Ganjil → untuk kelas 10 semua program keahlian
- b. 11 ulangan PAS Ganjil → untuk kelas 11 semua program keahlian
- c. 12 ulangan Pas Ganjil → untuk kelas 12 semua program keahlian



6.a. contoh : Klik 10 pas Ganjil (lihat gambar : PAS 5a)

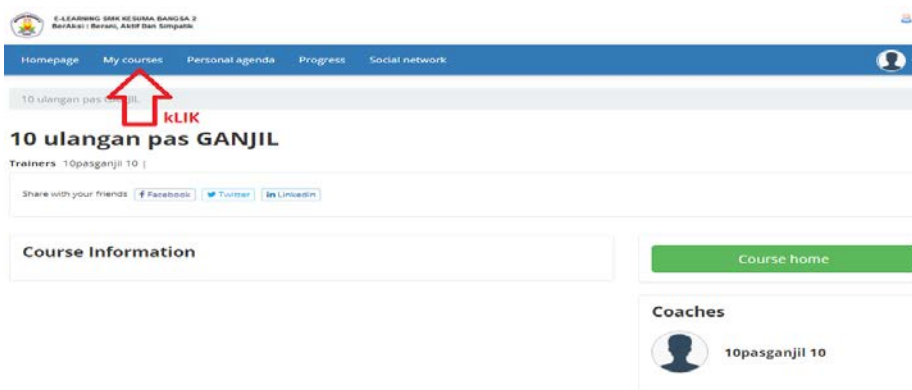


Maka akan tampilan lihat gambar PAS 6



Gambar : PAS 6

6.b Klik My courses (lihat gambar Pas 7)



Gambar : PAS . 7

6.c. Maka akan lihat gambar pas 8



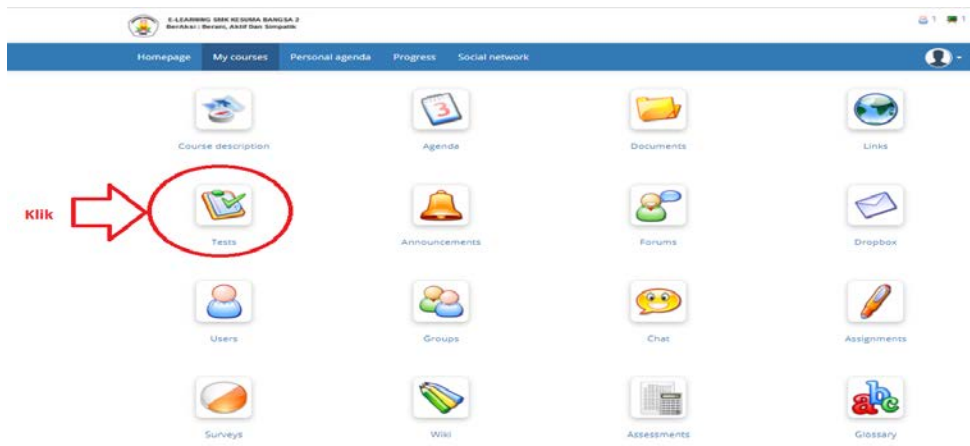
Gambar : PAS 8

6.d. Dan di lanjutkan mengklik



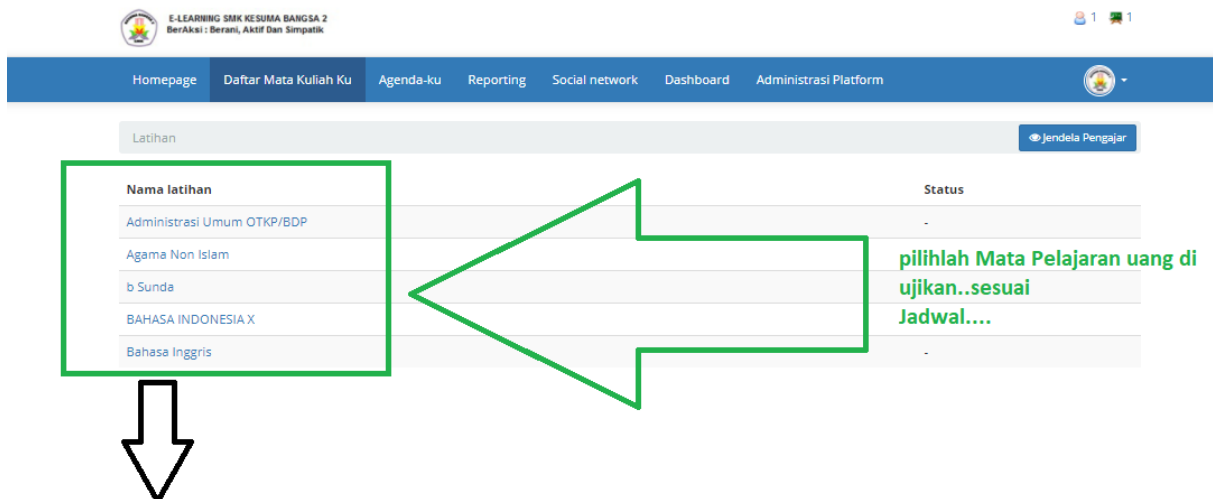
Gambar : PAS 8 a

6.e. Maka akan tampil (lihat gambar PAS 9)



Gambar : PAS 9

6.f. Dan di lanjut dengan mengklik icon test lihat gambar pas 9 di atas yang di lingkari warna merah → klik, maka akan tampilan (lihat gambar pas 10 di bawah ini, pilih lah maple yang di ujian hari ini..



Mapel seterusnya

Gambar : PAS 10

6.g. Setelah user name mengklik maple yang di ujian maka akan tampil **test start** akan terlaksana.

7. selesai petunjuk PAS 2020

Untuk perintah/ petunjuk kelas 11 dan 12 sama perintahnya peritahnya dari nomor: 6a sampai dengan nomor ; 6g